



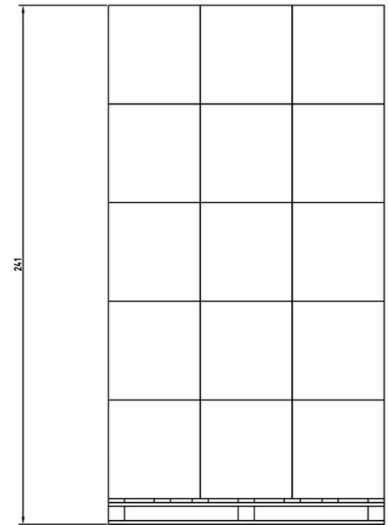
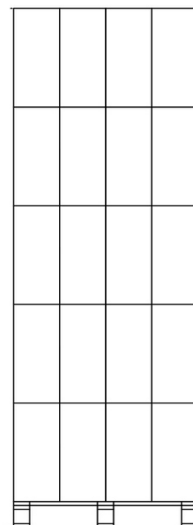
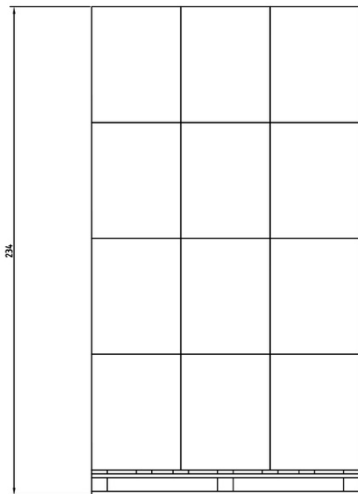
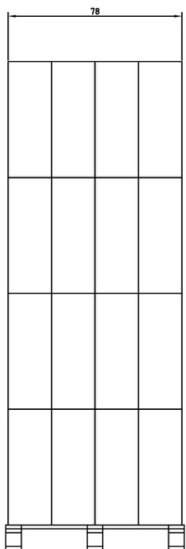
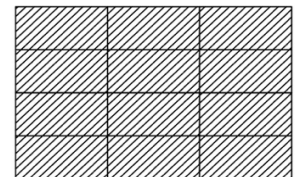
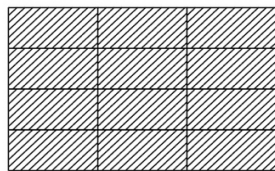
3110



3120

CATALOGO / CATALOGUE :		AGRITOOLS	
LINEA / RANGE:		Pompa elettrica / <i>Electric sprayers</i>	
PRINCIPALI UTILIZZI / MAIN APPLICATIONS:		Agricoltura, giardino, casa, campeggio. / <i>Horticulture, garden, home, camping.</i>	
CODICE / REFERENCE	DESCRIZIONE / DESCRIPTION	CODICE A BARRE / BARCODE	
<b>3110</b>	<b>ELECTRA 16</b>	8005522007997	
<b>3120</b>	<b>ELECTRA 12</b>	8005522011697	
DATI TECNICI / TECHNICAL DETAILS		3110	3120
MATERIALI PRINCIPALI IMPIEGATI <i>MAIN MATERIALS USED</i>		PE/PP/Acciaio <i>PE/PP/Steel</i>	PE/PP/Acciaio <i>PE/PP/Steel</i>
GUARNIZIONI <i>GASKETS</i>		NBR	NBR
DIMENSIONI MAX cm <i>MAX DIMENSIONS cm</i>		38x18x58h	38x18x45h
PESO +/-5% kg <i>WEIGHT +/-5% kg</i>		4	3,5
CAPACITA' CONTENITORE LORDO lt <i>CAPACITY OF CONTAINER GROSS lt</i>		18,5	13
CAPACITA' CONTENITORE NETTO lt <i>CAPACITY OF CONTAINER NET lt</i>		17	12
EROGAZIONE IN ORIZZONTALE cm <i>LENGTH OF RANGE WITH LONG JET cm</i>		900	900
ADATTO PER UNA SUPERFICIE ~ m <sup>2</sup> <i>APT FOR ~ m<sup>2</sup></i>		500/1500	500/1500
EROGAZIONE IN VERTICALE cm <i>HEIGHT OF RANGE WITH LONG JET cm</i>		900	900
AMPIEZZA MAX DEL GETTO <i>WIDE ANGLE MAX</i>		60°	60°
ORE DI LAVORO ~ <i>WORKING HOURS ~</i>		~ 3-8	~ 3-8
ORE DI RICARICA ~ <i>CHARGING HOURS ~</i>		~ 4	~ 4
PRESSIONE DI UTILIZZO bar <i>WORKING PRESSURE bar</i>		1 ÷ 5	1 ÷ 5
ALIMENTAZIONE <i>POWER SUPPLY</i>		12V 8Ah	12V 5,2Ah
LITRI EROGATI / BATTERIA CARICA <i>LT SPRAYED / SET BATTERY</i>		100-200 lt	100-200 lt
RESIDUO NEL FLACONE cc <i>RESIDUAL IN THE CONTAINER cc</i>		≤ 250	-
DOTAZIONI DI SERIE		3110	3120
TUBO RETINATO ANTIGELO cm <i>RETINADED HOSE cm</i>		140	140
CINGHIE REGOLABILI cm <i>ADJUSTABLE STRAPS cm</i>		130	130
SPALLACCI IMBOTTITI cm <i>PADDED SHOULDER STRAP cm</i>		37X5	37X5
LANCIA TELESCOPICA cm <i>TELESCOPIC LANCE cm</i>		70 ÷ 110	70 ÷ 110
GETTO DISERBO <i>WEEDING JET</i>		si	si
PORTALANCA <i>LANCE HOLDER</i>		si	si
FOGLIO ISTRUZIONI <i>INSTRUCTION</i>		si	si

LOGISTICA / LOGISTIC	3110	3120
IMBALLO PRIMARIO MAIN PACKAGING	Scatola offset Offset box	Scatola offset Offset box
PEZZI CONTENUTI PCS X CARTON	1	1
VOLUME m <sup>3</sup> VOLUME	0,0454	0,037
MISURA CONFEZIONE cm EXTERNAL PACKING SIZE cm	40x20x55,5h	40x20x45,8h
PESO CONFEZIONE +/-5% kg WEIGHT BOX +/-5% kg	7	-
NUMERO PEZZI PER PALLET PIECES FOR PALLET	48	60
NUMERO CONF. PER PALLET CARTONS FOR PALLET	48	60
NUMERO CONF. PER RIGA CARTONS FOR ROW	12	12
DIMENSIONI PALLET cm PALLET DIMENSIONS cm	80x120x235,5h	80x120x241h



3110

3120